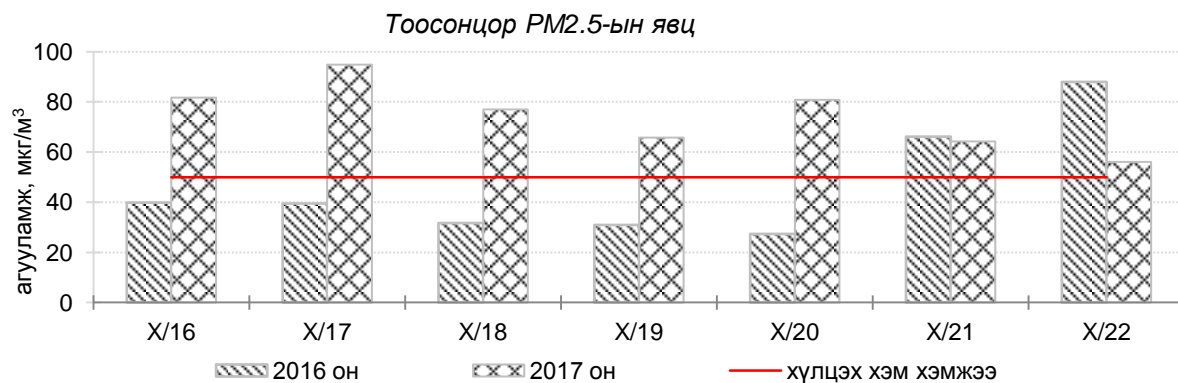
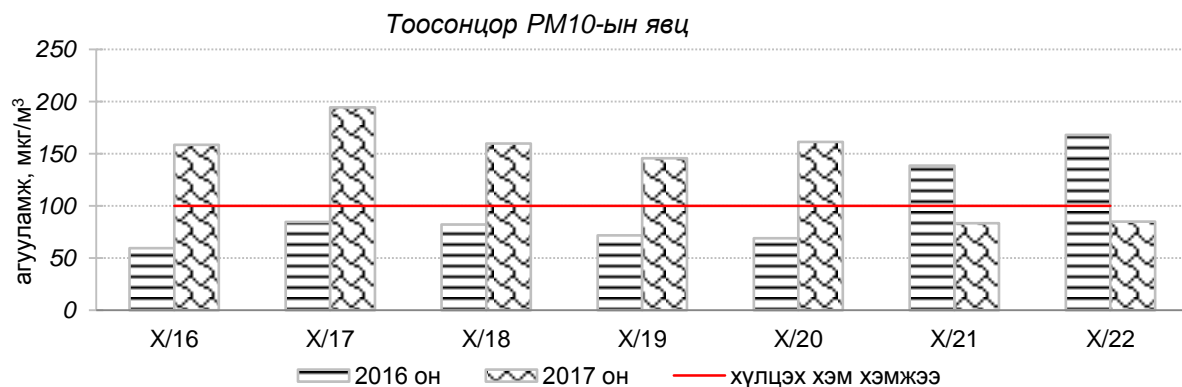
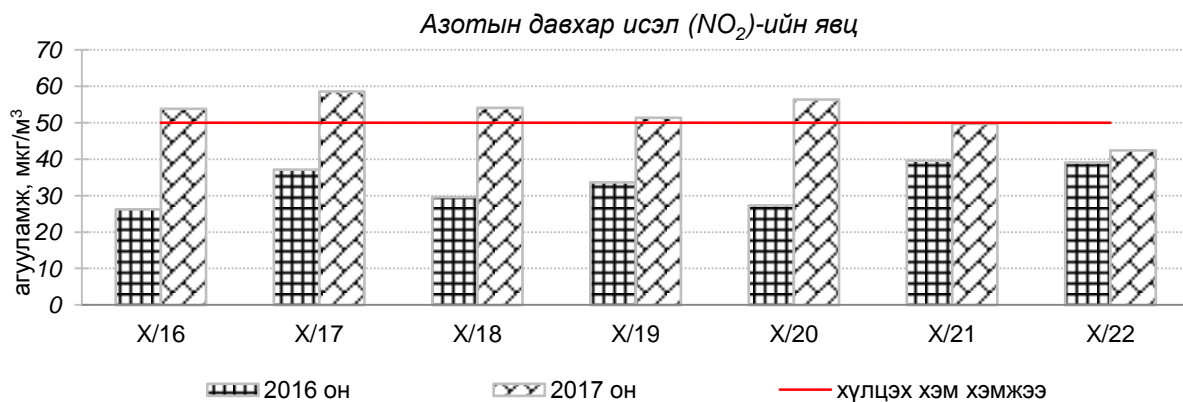
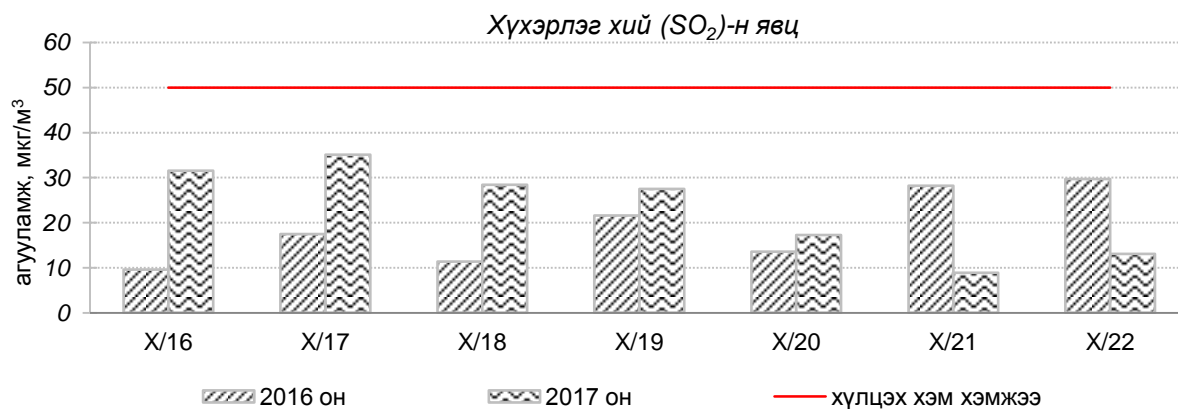


**Улаанбаатар хотын агаарын чанарын 7 хоногийн мэдээ
/2017 оны 10-р сарын 16-аас 22-ны өдрийг хүртэлх 7 хоногт/**

Улаанбаатар хотын агаарт түгээмэл бохирдуулах бодис хүхэрлэг хий /SO₂/, азотын давхар исэл /NO₂/, тоосонцор /PM10, PM2.5/, нүүрстөрөгчийн дутуу исэл /CO/, озон /O₃/-ны агууламжийг тодорхойллоо.



Улаанбаатар хотын өнгөрсөн 7 хоногийн агаарын чанар
/2016он:2017оны мөн үетэй харьцуулснаар/

№	Бохирдуулах бодисын нэр	MNS 4585:2016	7 хоногийн дундаж агууламж, мкг/м ³		Хоногийн дунджийн хамгийн их, мкг/м ³		Стандартаас давсан тохиолдлын тоо хувиар		Стандартаас давсан, хамгийн их агууламж илэрсэн харуул
		Хүлцэх хэм хэмжээ мкг/м ³	2016он	2017он	2016он	2017он	2016он	2017он	
1	Хүхэрлэг хий (SO ₂)	50	19	24↑	90	128	7%	6%↔	10-р сарын 17-нд Телевиз орчимд АЧС-аас 2.5 дахин их
2	Азотын давхар исэл (NO ₂)	50	33	52↑	90	120	19%	32%↑	10-р сарын 17-нд Баруун 4 зам орчим АЧС-аас 2.4 дахин их
3	PM10 Тоосонцор	100	96	142↑	376	308	30%	61%↑	10-р сарын 17-нд Толгойт орчим АЧС-аас 3 дахин их
4	PM2.5 Тоосонцор	50	46	74↑	160	150	26%	74%↑	10-р сарын 17-нд Толгойт орчим АЧС-аас 3 дахин их
5	Нүүрстөрөгчийн дутуу исэл (CO)	10000	738	1090↑	4540	3496	0%	0%↔	Давсан тохиолдол байхгүй
6	Озон (O ₃)	100	31	21↓	58	65	0%	0%↔	Давсан тохиолдол байхгүй

* ↓ бага; ↑ их; ↔ ойролцоо түвшинд /±5%/.

Өнгөрсөн 7 хоногийн агаарын чанарын хяналт шинжилгээний дүнгээр Улаанбаатар хотын хэмжээнд агаар “Хэвийн” болон “Дунд” зэргийн бохирдолтой байна. Агаар дахь гол бохирдуулах бодис нь хүхэрлэг хий (SO₂) азотын давхар исэл (NO₂), PM2.5, PM10 тоосонцор байна.

	Гэр хороолол орчим					Орон сууцны хороолол	Автозам орчим		Үйлдвэрийн болон алслагдмал бүс	
	100 айл	Толгойт	Нисэх	Зурагт	Баянхош уу	13-р хороолол	Баруун 4 зам	Амгалан	Цахилгаан станц	Ургах наран
2017.10.16	-	PM10	PM10	PM10, PM2.5	PM10, PM2.5	NO ₂	NO ₂ , PM10	PM10	PM10	
2017.10.17	PM10	PM10, PM2.5	PM10	PM10, PM2.5	PM10, PM2.5	NO ₂ , PM10	NO ₂ , PM10	PM10	PM10	
2017.10.18	-	PM10	PM10	PM10, PM2.5	PM10, PM2.5	NO ₂ , PM10	NO ₂ , PM10	PM10	PM10	
2017.10.19	-	PM10	PM10	PM10, PM2.5	PM10	NO ₂ , PM10	NO ₂ , PM10	PM10	PM10	
2017.10.20	PM10, NO ₂	PM10	PM10	PM10, PM2.5	PM10	NO ₂	NO ₂ , PM10	PM10	PM10	
2017.10.21	NO ₂	PM10	PM10	PM10, PM2.5, SO ₂	PM10	NO ₂	NO ₂ , PM10	PM10	PM10	
2017.10.22	NO ₂	PM10	PM10	PM10, PM2.5, SO ₂	PM10	NO ₂	NO ₂ , PM10	PM10	PM10	

Индексийн тоон үзүүлэлт	Агаарын чанар
0-50	Цэвэр
51-100	Хэвийн
101-250	Бага зэргийн бохирдолтой
251-400	Дунд зэргийн бохирдолтой
401-500	Их бохирдолтой
500<	Маш их бохирдолтой